



Անձնական օգնականի Ժառայություն

Հեշտ ընթերցվող ուղեցույց





Հեղինակ՝ Մուշեղ Հովսեփյան

Այս ուղեցույցը պատրաստվել է «Ագաթ» հաշմանդամություն ունեցող կանանց իրավունքների պաշտպանության կենտրոն հասարակական կազմակերպության կողմից «Հայաստանում հաշմանդամություն ունեցող անձանց կողմից առաջնորդվող անկախ կյանքի քաղաքականության ջատագույնություն» ծրագրի շրջանակում:

Ծրագիրն իրականացվում է երեք առաջատար հաշմանդամահեն կազմակերպությունների՝ Մոբիլիթի ինթերնեյշնլ ԱՄՆ (MIUSA), «Ագաթ» հաշմանդամություն ունեցող կանանց իրավունքների պաշտպանության կենտրոն և «Հավասար իրավունքներ, հավասար հնարավորություններ» հաշմանդամություն ունեցող անձանց հարցերով զբաղվող ՀԿ-ների կողմից:

Մարտ, 2024 թ.

Ի՞նչ է անձնական օգնականի Ծառայությունը

Անձնական օգնականի
ծառայությունը օգնում է
հաշմանդամություն ունեցող
մարդուն:



Օգնականն օգնում է, որ մարդը
մյուսների պես անկախ ապրի:




Այս ծառայությունը պետությունը
տրամադրում է, որ
հաշմանդամություն ունեցող
մարդը կարողանա օգտվել իր
իրավունքներից:



Այս ծառայության նպատակն է
նաև օգնել հաշմանդամություն
ունեցող մարդկանց անել այն՝ ինչ
մյուս մարդիկ:



Օգնականի ծառայության շնորհիվ հաշմանդամություն ունեցող մարդիկ կարողանում են գնալ այնտեղ, որտեղ առանց օգնության դժվար կլինի:



Ի՞նչ կանոնների պետք է հետևի անձնական օգնականը

Անձնական օգնականը պետք է հետևի մի քանի կանոնների՝



- Օգնականը պետք է հարգի հաշմանդամություն ունեցող մարդուն և նրա ընտանիքին:



- Օգնականը պետք է լսի, թե ինչ է ասում հաշմանդամություն ունեցող մարդը: Նա չպետք է անի բաներ առանց համաձայնության:



- Օգնականը պետք է գաղտնի պահի այն, ինչ գիտի հաշմանդամություն ունեցող անձի ընտանիքի մասին:



- Օգնականը պետք է լավ կատարի իր աշխատանքը և հետևի օրենքներին:



- Անձնական օգնականը չպետք է հաշմանդամություն ունեցող մարդու փոխարեն որոշումներ կայացնի:



Ի՞նչ է անում օգնականը

Անձնական օգնականն օգնում է՝



- Հոգալ հիգիենայի մասին



- Հագնվել կամ հանվել




- Ուտել, հաց սարքել



- Օգտվել զուգարանից



- Դեղերն ընդունել, գնալ բժշկի



- Խանութ գնալ և առևտուր անել



- Տեղաշարժվել տանը և դրսում



- Ուղեկցել աշխատանքի,
ուսումնական վայր,
մշակութային կամ սպորտային
միջոցառումների



- Նկարագրել այն, ինչ մարդը չի տեսնում



- Այլ բաներ, որոնք գրված կլինեն պայմանագրում:



Ո՞վ կարող է օգտվել անձնական օգնականի ծառայությունից

Ծառայությունը նախատեսված է հաշմանդամություն ունեցող մարդկանց համար:



Հաշմանդամություն ունեցող մարդու 15 տարեկանը պետք է լրացած լինի:



Մարդը պետք է ունենա այս խնդիրներից գոնե մեկը՝

- Հենաշարժական խնդիրներ,




- Տեսողության խնդիրներ,




- Հոգեկան առողջության խնդիրներ,



- Մտավոր խնդիրներ:



Հաշմանդամությունը պետք է սահմանվաժ լինի ֆունկցիոնալության գնահատման համակարգով: Այն գործում է 2023 թ. փետրվարի 1-ից:



Եթե հաշմանդամությունը սահմանվել է մինչև 2023 թ. փետրվարի 1-ը, ապա պետք է նորից գնահատում անցնել:

2023
փետրվար

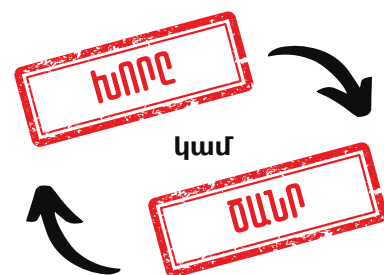


Դրա համար պետք է դիմել Միասնական սոցիալական ծառայություն, որը հաճախ անվանում են «սոցապ» կամ «ՄԱԾ»:

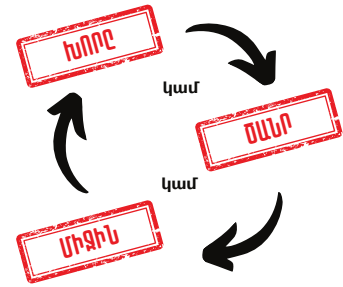
Միասնական սոցիալական
ծառայություն




Եթե հաշմանդամություն ունեցող անձն ունի հենաշարժական, տեսողության կամ հոգեկան առողջության խնդիրներ, ապա նրա ֆունկցիոնալությունը պետք է գնահատվաժ լինի «խորը» կամ «թանր»:



Եթե անձն ունի մտավոր
խնդիրներ, ապա
ֆունկցիոնալությունը պետք է
գնահատված լինի «խորը»,
«ծանր» կամ «միջին»:



Անձնական օգնականի
ծառայություններից օգտվելու
համար անձը պետք է սովորի կամ
աշխատի:



Եթե չեք աշխատում կամ սովորում,
պետք է դիմելիս գրավոր
խոստանաք, որ կաշխատեք կամ
կսովորեք:



Օրական քանի՞ ժամ կարող է օգնել օգնականը

Օգնականը հաշմանդամություն ունեցող մարդուն օգնում է կոնկրետ ժամանակատվածով:



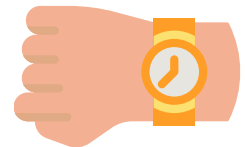
Խորը սահմանափակման դեպքում օգնականը կօգնի մարդուն ամսական առավելագույնը 140 ժամ: Դա մոտավորապես օրական 4 ժամ 40 րոպե է:

**4 ժամ
40 րոպե**



Ծանր սահմանափակման դեպքում օգնականը կօգնի մարդուն ամսական առավելագույնը 120 ժամ: Դա մոտավորապես օրական 4 ժամ է:

4 ժամ



Միջին սահմանափակման դեպքում օգնականը կօգնի ամսական առավելագույնը 100 ժամ: Դա մոտավորապես օրական 3 ժամ 20 րոպե է:

**3 ժամ
20 րոպե**



Ո՞վ կարող է դառնալ անձնական օգնական

Անձնական օգնականը պետք է լինի 18 տարեկան կամ ավելի բարձր տարիքի:



Նրանք պետք է անցնեն վերապատրաստման դասընթացներ:



Նրանք պետք է ունենան վկայական, որը հաստատում է, որ նրանք ավարտել են վերապատրաստումը:



Նրանք չպետք է դատապարտված լինեն որոշակի հանցագործությունների համար:



Նրանք չպետք է ունենան հիվանդություններ, որոնք կարող են խանգարել աշխատանքի համար:



Ինչպե՞ս է ընտրվում օգնականը

Եթե հաշմանդամություն ունեցող մարդը չունի օգնականի թեկնածու, կարող է ցուցակից ընտրել իր անձնական օգնականին:



Անձնական օգնականները գրանցվում են կառավարության կողմից:



Հաշմանդամություն ունեցող մարդը և անձնական օգնականը միասին ստորագրում են պայմանագիր:



Ինչպե՞ս է վճարվելու անձնական օգնականը

Անձնական օգնականի
ծառայության համար վճարում է
պետությունը:



Հաշմանդամություն ունեցող
մարդը և անձնական օգնականը
պայմանագիր են կնքում: Այս
պայմանագրում գրվում է այն
մասին, թե որքան և երբ է
վճարվելու օգնականը:



Ամեն ժամի համար պետությունը
կվճարի 1050 դրամ: Սա ներառում
է նաև հարկերը, որը պետք է
օգնականը վճարի պետությանը:



Գումարի ընդհանուր չափսը
կախված է օգնականի աշխատած
ժամերի քանակից:

